


Szanowni Państwo,

Zgodnie z wymogami Ustawy 2.0, istnieje konieczność połączenia indywidualnego numeru ORCID ID z kontem użytkownika w systemie PBN. Dodatkowo właściciel konta powinien wcześniej zidentyfikować się w bazie autorów POL-on, to znaczy połączyć swoje konto PBN z rekordem osoby z POL-on.

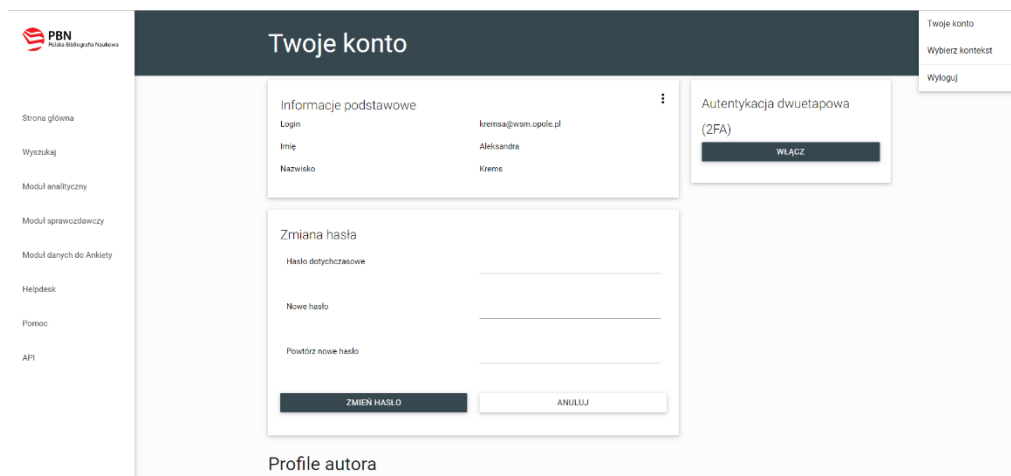
Jeżeli nie posiadają Państwo konta PBN, należy zarejestrować się na stronie tzw. Nowej Aplikacji PBN: <https://pbn.nauka.gov.pl/pbn-report-web/>

Jeśli posiadają już Państwo konto PBN założone wcześniej w Klasycznej Aplikacji, należy zalogować się do Nowej Aplikacji: <https://pbn.nauka.gov.pl/pbn-report-web/pages/login>, używając swojego loginu i hasła.



Jeśli posiadają Państwo konto w Module Centralnego Logowania OPI, należy zalogować się używając przycisku „**Centralne Logowanie OPI PIB**”, podając login i hasło MCL

Po zalogowaniu wybieramy w prawym górnym rogu Twoje konto



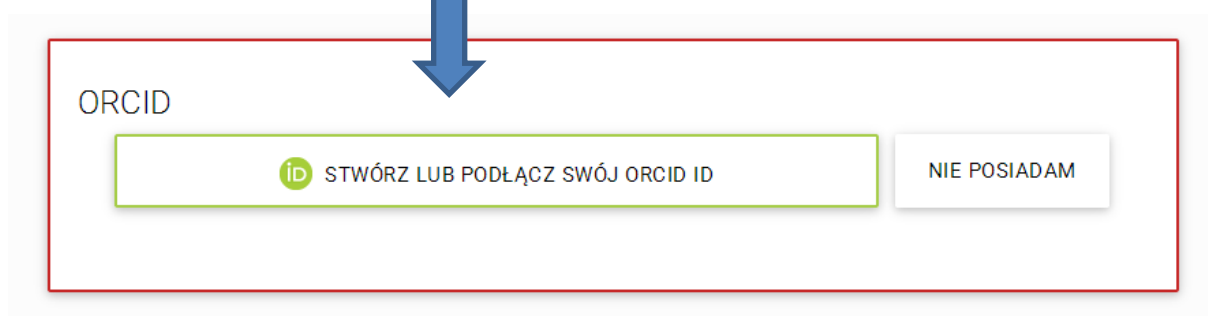
Następnie należy podłączyć identyfikator POL-on, wpisując w odpowiednie miejsce swój numer PESEL



Oczywiście, aby połączyć swoje konto PBN z identyfikatorem ORCID konieczne jest posiadanie konta w systemie ORCID.

Zgodnie z zarządzeniem Jego Magnificencji Rektora każdy pracownik PMWSZ w Opolu powinien już posiadać założone konto ORCID. Dokładne informacje jak uzyskać indywidualny numer ORCID znajdują się na stronie Sekcji Nauki i Wydawnictw w zakładce ORCID.

Po zalogowaniu do konta PBN wystarczy wybrać przycisk „Stwórz lub połącz numer ORCID”



Dokładne informacje jak połączyć ORCID ID z kontem użytkownika PBN znajdują Państwo w przewodniku przygotowanym przez OPI PIB.